

# SEKISUI ものほしスタンド コスモス® C-2 取扱説明書

このたびは、セキスイものほしスタンドをお買い上げいただきましてありがとうございます。ご使用に際しましては、**注意**事項をお守りいただき、正しくお使いいただきますようお願い申し上げます。この「取扱説明書」は、大切に保管してください。

## 部品表 \*部品の名称と数量をまず確認してください。

部品名	数量	部品名	数量
脚部	1	タオル用ハンガー	1
支柱(下)ジョイント付	1	ピンチハンガー	1
支柱(上)	1	ピンチ	16

## 取付けたた 組み立てる際には、手袋を着用してください。

### 注意

パイプの端面などで手や足などをケガしないように注意して組立ててください。(端面に手などを触れないでください。)



## 組立てかた

- 1 脚部を開いて床に立てます。
- 2 「脚固定具」を押さえながら 支柱(下)ジョイント付を脚部へ差し込み タオル用ハンガーを上から通します。
- 3 支柱(上)を支柱(下)へ差し込み ピンチハンガーを上から差し込みます。
- 4 ピンチのリングをピンチホルダーに取り付けます。

### 注意

ご使用前に必ず本製品が完成図通りに組立てられているか確認し、各部を点検してからご使用ください。ご使用前やご使用中に異常に気づかれた場合は、使用を中止して、下記「お客さま相談室」までお問い合わせください。

本製品は、洗濯物用のものほし台ですので、他の用途にはご使用にならないでください。

ものほし台にぶらさがったり、引張ったり、乗ったりしないでください。落下や転倒によりケガをしたり、物を破損する恐れがあります。(特にお子さまにご注意ください。)

風の強い時には倒れるだけでなく吹き飛ばされる場合もありますので、ベランダなど屋外では使用せず、必ず室内でご使用ください。

クッションフロアなどプラスチック製の床や壁面がプラスチック製の壁紙の場合、同じ場所での使用や壁に立てかけての保管をされますと床や壁紙の材質によっては、キャップなど成型品の色が床や壁紙に移行(色移り)する場合がありますので、ご注意ください。

ストーブなど火気のそばでは使用しないでください。

使用、収納の際に、指などをはさまないようにご注意ください。また無理に開閉すると故障の原因になりますので、使用、収納の際には、ゆっくりと開閉してください。

使用、収納の際に、ハンガーの先で目を突かないようご注意ください。尚、ハンガーは、ご使用にならない時は、必ず折りたたんでください。

マット類やバスタオルなど多量に水分をふんだ重いものをほす場合は、バー2~3本にわたし、バーが下がらないように注意してご使用ください。

洗濯物をほしたまま支柱を持って移動しますと、ジョイントから支柱がはずれる場合がありますのでご注意ください。

傾斜した場所では、倒れやすくなりますので、水平な場所でご使用ください。

長期の使用により、ひび割れ等の劣化が生じた場合は、強度が低下して危険ですので、ご使用にならないでください。

ご使用にならない時は、折りたたみ、ベランダなどでは室内側に保管してください。

かけられる重さは、全体で8kgまでです。1ヶ所に集中せず全体にバランスよくほしてください。

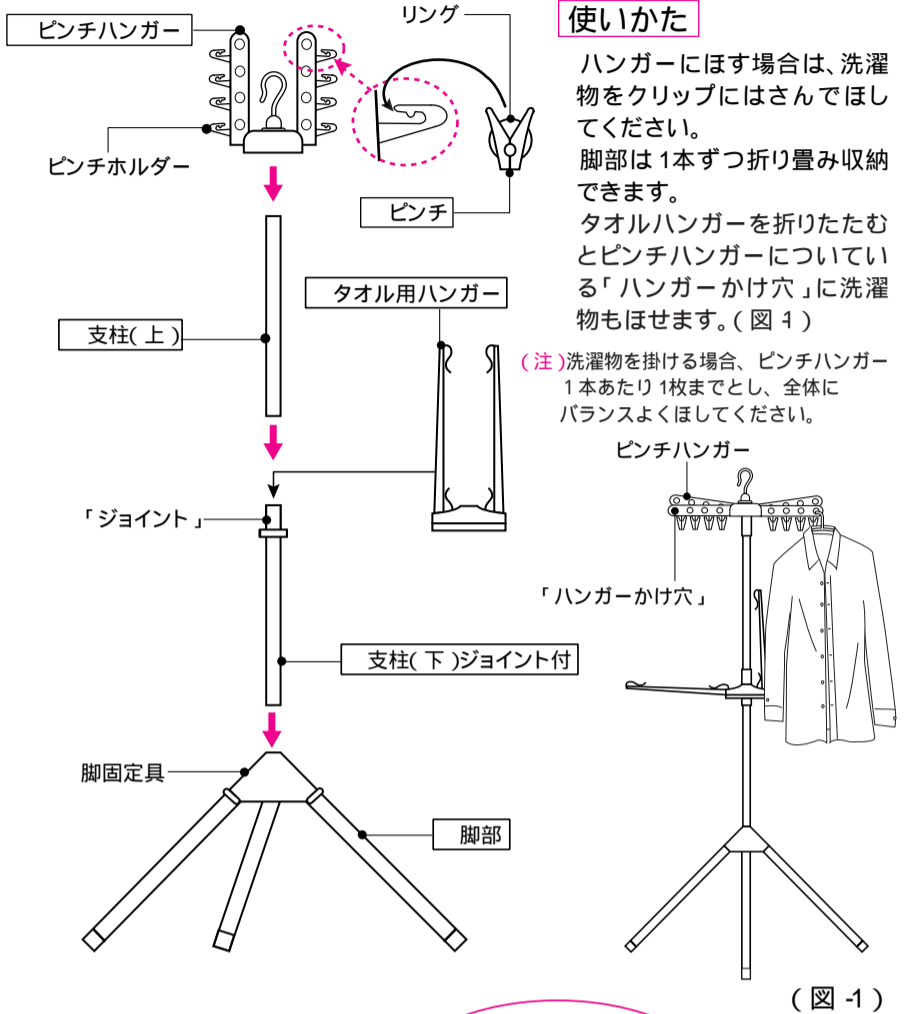
**品質表示** 本体.....樹脂コーティングスチールパイプ  
成型品.....ポリプロピレン樹脂・EVA樹脂

〔ご注意〕 製品の仕様は改良のため予告なく変更することがあります。

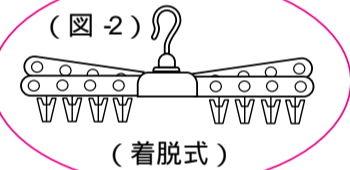
## 使いかた

ハンガーにほす場合は、洗濯物をクリップにはさんでほしてください。脚部は1本ずつ折り畳み収納できます。タオルハンガーを折りたたむとピンチハンガーについての「ハンガーかけ穴」に洗濯物もほせます。(図1)

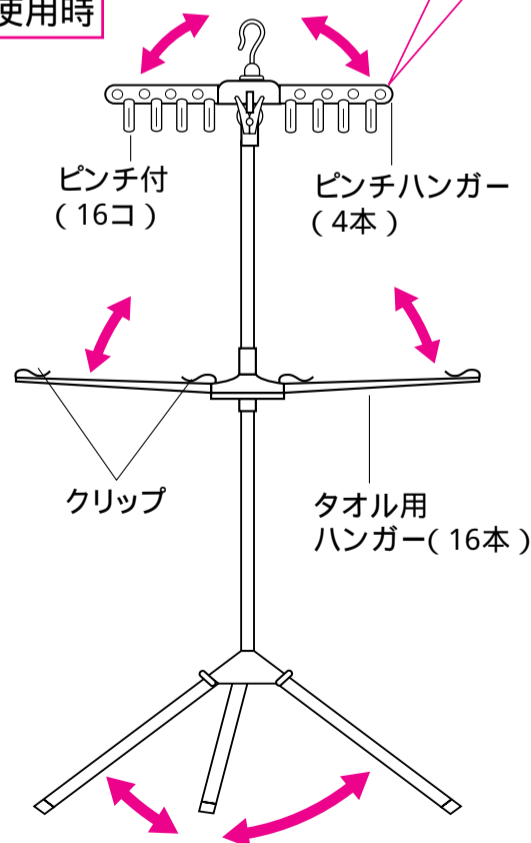
(注)洗濯物を掛ける場合、ピンチハンガー1本あたり1枚までとし、全体にバランスよくほしてください。



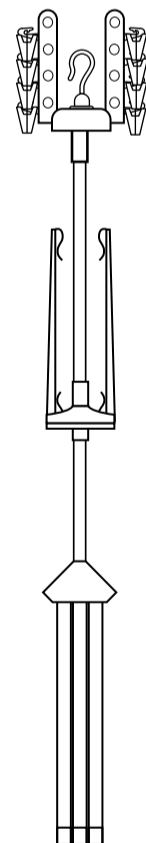
着脱式ピンチハンガーは、竿に掛けてほすこともできます(図2)



## 使用時



## 収納時



## お問い合わせ先

製品は厳正な品質管理を行っておりますが、万一不良品などがございましたらお手数ですが「お客さま相談室」までご連絡くださいますようお願い申し上げます。

積水樹脂株式会社「お客さま相談室」フリーダイヤル ☎ 0120-808032  
(土、日、祝日は休日ですのでお問い合わせは平日(9:00~12:00、13:00~17:30)にお願い致します。)

**SJC 積水樹脂株式会社**

インターネット・ホームページ・アドレスナンバー  
http://www.sekisu树脂.co.jp/(製品情報 生活用品内)

MADE IN CHINA